








FR



Hesi TERRE

période de culture



séquence temporelle	1 à 2 semaines	2-4 semaines ou plus, si on le désire	Selon la variété 8-16 semaines		1 semaine à la fin
Engrais	boutures et semis enracinés	Croissance	Floraison 1ère moitié	Floraison 2ème moitié	Rincer avec de l'eau
Hesi TNT	 25	50 ml/10 L			
Hesi Floraison			 50 ml/10 L	50 ml/10 L	
Hesi Phosphor				 25 ml/10 L	
Booster					
Hesi Root	 20 ml/10 L				
Hesi SuperVit		Une goutte dans 5 litres d'eau		Appliquer régulièrement	
Hesi Boost		 20 ml/10 L		 20 ml/10 L accélère la floraison	
Lumière	18 heures		12 heures		

Engrais et Booster pour la terre

La culture des plantes dans un substrat de terre est différente des systèmes hydroponiques sous plusieurs aspects. La terre retient l'eau et les substances nutritives durant une longue période et stocke les matières non utilisées. C'est la raison pour laquelle le fertilisateur Hesi est exempt d'excipients, et est riche en composants organiques, afin que la terre cultivée conserve sa qualité d'origine.



Engrais Hesi pour la terre



Hesi TNT

Engrais NPK pour l'étape de croissance.



Hesi Floraison

Engrais NPK pour l'étape de floraison.



Hesi Phosphor

Engrais PK pour une floraison saine.

Fréquences d'arrosage et de fertilisation:

Arroser uniquement selon les besoins de la plante. Le besoin en eau, et donc en fertilisateur, dépend de la taille des pots ainsi que du type et de la taille des plantes. .

Ajouter le fertilisateur 1-2 fois par semaine.

Hesi Booster

Hesi Root

(éléments secondaires & oligo-éléments)

Pour des racines saines et un feuillage encore plus vert.

Pour les jeunes plants: 1-2 fois par semaine jusqu'à la bonne croissance des plantes.

En cas de carence: 1-2 fois.



Hesi SuperVit

(éléments secondaires)

Éléments essentiels qui rendent les plantes plus résistantes. Augmente le métabolisme et la photosynthèse.

Appliquer régulièrement



Hesi Boost

Active la floraison et le mûrissement du fruit.

Appliquer une seule fois au début de l'étape de floraison. Utiliser 1-2 fois par semaine durant la floraison.

